

STYCZEŃ 2024

Katalog produktowy

KOPARKO-ŁADOWARKI

3CX

3CX PLUS

3CX PRO

4CX PLUS

4CX PRO

5CX PRO



JCB

INTERHANDLER



SPIS TREŚCI

Dealer	3 - 4
3CX	5 - 6
3CX PLUS	7 - 8
3CX PRO	9 - 10
4CX PLUS	13 - 14
4CX PRO	15 - 16
5CX PRO	17 - 18
Specyfikacja techniczna	19 - 22



BIAŁYSTOK
+48 667 990 844

KRAKÓW
+48 601 051 708

RZESZÓW
+48 601 509 155

BRZEG
+48 607 338 483

LUBLIN
+48 691 490 589

SZCZECIN
+48 667 150 868

GDAŃSK
+48 691 122 275

ŁÓDŹ
+48 601 913 956

TORUŃ
+48 693 401 524

KATOWICE
+48 669 101 169
+48 663 669 804

OLSZTYN
+48 693 920 726

WROCŁAW
+48 691 120 858

KIELCE
+48 693 899 725

POZNAŃ
+48 723 667 967
+48 601 831 335
+48 669 101 832

WARSZAWA
+48 695 202 127
+48 695 502 183

KOSZALIN
+48 667 224 302

JCB INTERHANDLER

Interhandler jest wyłącznym, autoryzowanym dealerem marki JCB w Polsce. Oferuje maszyny budowlane oraz maszyny do przewozu materiałów i transportu wewnętrznego. Posiada także szeroką gamę używanych i na wynajem.

Sieć 16 oddziałów o charakterze handlowo – serwisowym zapewnia szeroki dostęp do osprzętów, części zamiennych i eksploatacyjnych, opon i urządzeń hydraulicznych.

35 +
lat na rynku

50%
udziału w rynku
koparko-ładowarek

33%
udziału w rynku
ładowarek teleskopowych

24 000 +
sprzedanych maszyn
i urządzeń



165 L/min

MAKSYMALNY PRZEPŁYW

w układzie koparkowym

KOMPAKTOWA I EKONOMICZNA

Komfortowa i niezawodna maszyna, która idealnie sprawdzi się podczas pracy w centrach miast.

Wydajny układ hydrauliczny i wiele opcji konfiguracji umożliwiają przygotowanie modelu pod indywidualne potrzeby każdego klienta. To również najłżejsza maszyna z całej gamy tradycyjnych koparko-ładowarek.

Skrzynia
AUTOSHIFT

Silnik
3.0 L

Moc
55 kW (75 KM)

Moment obrotowy
440 Nm

Standardowe WYPOSAŻENIE MASZINY

- ✓ elektrohydrauliczne joysticki
- ✓ szybkozłączce koparkowe mechaniczne
- ✓ gumowe podkładki pod stabilizatory
- ✓ wzmocniona łyżka koparkowa 600 mm
- ✓ łyżka ładowarkowa o pojemności 1,0 m³
- ✓ dwukierunkowa instalacja wysokiego i niskiego ciśnienia
- ✓ TorqueLock, czyli blokada zmiennika momentu
- ✓ klimatyzacja
- ✓ fotel z pneumatyczną amortyzacją oraz zagłówkiem
- ✓ cztery światła ostrzegawcze LED zintegrowane z dachem kabiny
- ✓ osiem światel roboczych LED

Pełna specyfikacja techniczna

Dostępna na końcu katalogu

→ 19-22



WYPOSAŻENIE DODATKOWE

Szybkozłączce ładowarkowe hydrauliczne z widłami	Ułatwia szybką zmianę osprzętu na ramieniu ładowarkowym oraz umożliwia pracę widłami o udźwigu 2 ton
Szybkozłączce ładowarkowe mechaniczne	Ułatwia szybką zmianę osprzętu na ramieniu ładowarkowym
Frezarka	Możliwość frezowania zarówno asfaltu jak i betonu
Zęby zrywające	Rozbijanie twardych powierzchni takich jak zamrznięta i ubita ziemia, beton lub asfalt
Młot hydrauliczny HM033T	Niezawodne urządzenie do kucia i kruszenia, idealnie dopasowane do maszyn JCB. Standardowa gwarancja na 36 msc
Łyżki do kopania	Od 300 do 900 mm szerokości, wyposażone w zęby lub lemieszce, ażurowe lub przygotowane na specjalne zamówienie
Zamiatarka	Utrzymanie czystości
Wiertnica	Różne średnice wiertel sprawdzają się podczas stawiania ogrodzeń, słupów, znaków drogowych oraz sadzenia drzew
Głowice obrotowe oraz wychylnoobrotowe	Pozwala w pełni wykorzystać możliwości osprzętu zamieniającego na osprzęt obrotowy

3CX 3 PLUS



516 Nm

MOMENT OBROTOWY

przy zachowaniu niskiego spalania

NIEZAWODNA I WYDAJNA

Najbardziej popularny i najczęściej wybierany model koparko-ładowarki JCB w kraju.

Silnik o dużej pojemności i mocy, zapewnia operatorowi komfort i wydajność pracy, nawet w najcięższych warunkach.

Silnik
4.8 L

Moc
81 kW (110 KM)

Moment obrotowy
516 Nm

Skrzynia
AUTOSHIFT

Standardowe WYPOSAŻENIE MASZINY

- ✓ elektrohydrauliczne joysticki
- ✓ szybkozłączce koparkowe mechaniczne
- ✓ gumowe podkładki pod stabilizatory
- ✓ wzmocniona łyżka koparkowa 600 mm
- ✓ łyżka ładowarkowa o pojemności 1,2 m³
- ✓ dwukierunkowa instalacja wysokiego ciśnienia
- ✓ TorqueLock, czyli blokada zmiennika momentu
- ✓ fotel z pneumatyczną amortyzacją oraz zagłówkiem
- ✓ cztery światła ostrzegawcze LED zintegrowane z dachem kabiny
- ✓ osiem światel roboczych LED

Pełna specyfikacja techniczna

Dostępna na końcu katalogu

→ 19-22



WYPOSAŻENIE DODATKOWE

Szybkozłączce ładowarkowe hydrauliczne z widłami	Ułatwia szybką zmianę osprzętu na ramieniu ładowarkowym oraz umożliwia pracę widłami o udźwigu 2 ton
Szybkozłączce ładowarkowe mechaniczne	Ułatwia szybką zmianę osprzętu na ramieniu ładowarkowym
Klimatyzacja	Jeszcze wyższy komfort pracy operatora
Frezarka	Możliwość frezowania zarówno asfaltu jak i betonu
Zęby zrywające	Rozbijanie twardych powierzchni takich jak zamrożnięta i ubita ziemia, beton lub asfalt
Młot hydrauliczny HM033T	Niezawodne urządzenie do kucia i kruszenia, idealnie dopasowane do maszyn JCB. Standardowa gwarancja na 36 msc
Łyżki do kopania	Od 300 do 900 mm szerokości, wyposażone w zęby lub lemieszce, ażurowe lub przygotowane na specjalne zamówienie
Zamiatarka	Utrzymanie czystości
Wiertnica	Różne średnice wiertel sprawdzają się podczas stawiania ogrodzeń, słupów, znaków drogowych oraz sadzenia drzew
Głowice obrotowe oraz wychylnoobrotowe	Pozwala w pełni wykorzystać możliwości osprzętu zamieniającego na osprzęt obrotowy

3CX 3 PRO



25 %

**KRÓTSZY
CZAS PRZEJAZDU**

dzięki systemowi TorqueLock

EFEKTYWNA I OSZCZĘDNA

Specjalistyczna maszyna,
wyposażona w wyjątkowo
wydajny silnik i hydraulikę.

Zmodyfikowana skrzynia biegów,
pozwała zaoszczędzić jeszcze
więcej paliwa podczas przejazdów.

Silnik

4.8 L

Moc

81 kW (110 KM)

Moment obrotowy

516 Nm

Skrzynia

AUTOSHIFT

Standardowe WYPOSAŻENIE MASZINY

- ✓ elektrohydrauliczne joysticki
- ✓ szybkozłączce koparkowe mechaniczne
- ✓ gumowe podkładki pod stabilizatory
- ✓ wzmocniona łyżka koparkowa 600 mm
- ✓ łyżka ładowarkowa o pojemności 1,2 m³
- ✓ dwukierunkowa instalacja wysokiego ciśnienia
- ✓ hydrauliczy przesuw ramienia koparkowego
- ✓ TorqueLock, czyli blokada zmiennika momentu
- ✓ klimatyzacja
- ✓ fotel z pneumatyczną amortyzacją oraz zagłówkiem
- ✓ cztery światła ostrzegawcze LED zintegrowane z dachem kabiny
- ✓ osiem światel roboczych LED
- ✓ opony radialne Michelin XMCL

Pełna specyfikacja techniczna

Dostępna na końcu katalogu

→ 19-22



WYPOSAŻENIE DODATKOWE

Szybkozłączce ładowarkowe hydrauliczne z widłami	Ułatwia szybką zmianę osprzętu na ramieniu ładowarkowym oraz umożliwia pracę widłami o udźwigu 2 ton
Szybkozłączce ładowarkowe mechaniczne	Ułatwia szybką zmianę osprzętu na ramieniu ładowarkowym
Frezarka	Możliwość frezowania zarówno asfaltu jak i betonu
Zęby zrywające	Rozbijanie twardych powierzchni takich jak zamarznięta i ubita ziemia, beton lub asfalt
Młot hydrauliczny HM033T	Niezawodne urządzenie do kucia i kruszenia, idealnie dopasowane do maszyn JCB. Standardowa gwarancja na 36 msc
Łyżki do kopania	Od 300 do 900 mm szerokości, wyposażone w zęby lub lemieszki, ażurowe lub przygotowane na specjalne zamówienie
Zamiatarka	Utrzymanie czystości
Wiertnica	Różne średnice wiertel sprawdzają się podczas stawiania ogrodzeń, słupów, znaków drogowych oraz sadzenia drzew
Głowice obrotowe oraz wychylnoobrotowe	Pozwala w pełni wykorzystać możliwości osprzętu zamieniającego na osprzęt obrotowy



4CX PLUS



4.8 L

**POJEMNOŚĆ
SILNIKA**

SPRAWDZONA W TRUDNYM TERENIE

Wydajny model, wyposażony w niezawodny system hydrauliczny, pojemny silnik i trzy tryby skrętu kół.

Doskonale radzi sobie w trudnym terenie, dzięki dyferencjałowi o ograniczonym poślizgu na obydwu osiach.

Koła
**24" NA PRZEDNIEJ
I TYLNEJ OSI**

Silnik
4.8 L

Moc
72 kW (98 KM)

Moment obrotowy
450 Nm

Standardowe WYPOSAŻENIE MASZINY

- ✓ elektrohydrauliczne joysticki
- ✓ szybkozłączce koparkowe mechaniczne
- ✓ gumowe podkładki pod stabilizatory
- ✓ wzmocniona łyżka koparkowa 600 mm
- ✓ łyżka ładowarkowa o pojemności 1,2 m³
- ✓ dwukierunkowa instalacja wysokiego ciśnienia
- ✓ TorqueLock, czyli blokada zmiennika momentu
- ✓ fotel z pneumatyczną amortyzacją oraz zagłówkiem
- ✓ cztery światła ostrzegawcze LED zintegrowane z dachem kabiny
- ✓ osiem światel roboczych LED

Pełna specyfikacja techniczna

Dostępna na końcu katalogu

→ 19-22



WYPOSAŻENIE DODATKOWE

Szybkozłączce ładowarkowe hydrauliczne z widłami	Ułatwia szybką zmianę osprzętu na ramieniu ładowarkowym oraz umożliwia pracę widłami o udźwigu 2 ton
Szybkozłączce ładowarkowe mechaniczne	Ułatwia szybką zmianę osprzętu na ramieniu ładowarkowym
Klimatyzacja	Jeszcze wyższy komfort pracy operatora
Frezarka	Możliwość frezowania zarówno asfaltu jak i betonu
Zęby zrywające	Rozbijanie twardych powierzchni takich jak zamrznięta i ubita ziemia, beton lub asfalt
Młot hydrauliczny HM033T	Niezawodne urządzenie do kucia i kruszenia, idealnie dopasowane do maszyn JCB. Standardowa gwarancja na 36 msc
Łyżki do kopania	Od 300 do 900 mm szerokości, wyposażone w zęby lub lemieszce, ażurowe lub przygotowane na specjalne zamówienie
Zamiatarka	Utrzymanie czystości
Wiertnica	Różne średnice wiertel sprawdzają się podczas stawiania ogrodzeń, słupów, znaków drogowych oraz sadzenia drzew
Głowice obrotowe oraz wychylnoobrotowe	Pozwala w pełni wykorzystać możliwości osprzętu zamieniającego na osprzęt obrotowy

4CX PRO



DYFERENCJAŁ O OGRANICZONYM POŚLIZGU (LSD)

na przedniej i tylnej osi

PRZYGOTOWANA DO ZADAŃ SPECJALNYCH

Maszyna, która sprawdzi się
w najtrudniejszych warunkach pracy.

Ogromna moc w połączeniu
z dyferencjałem o ograniczonym poślizgu,
oferuje operatorowi najwyższą
wydajność w każdym miejscu pracy.

Koła
**28" NA PRZEDNIEJ
I TYLNEJ OSI**

Silnik
4.8 L

Moc
81 kW (110 KM)

Moment obrotowy
516 Nm

Standardowe WYPOSAŻENIE MASZYNY

- ✓ elektrohydrauliczne joysticki
- ✓ szybkozłączce koparkowe mechaniczne
- ✓ gumowe podkładki pod stabilizatory
- ✓ wzmocniona łyżka koparkowa 600 mm
- ✓ łyżka ładowarkowa o pojemności 1,3 m³
- ✓ dwukierunkowa instalacja wysokiego ciśnienia
- ✓ TorqueLock, czyli blokada zmiennika momentu
- ✓ klimatyzacja
- ✓ fotel z pneumatyczną amortyzacją oraz zagłówkiem
- ✓ cztery światła ostrzegawcze LED zintegrowane z dachem kabiny
- ✓ osiem światel roboczych LED

Pełna specyfikacja techniczna

Dostępna na końcu katalogu

→ 19-22



WYPOSAŻENIE DODATKOWE

Szybkozłączce ładowarkowe hydrauliczne z widłami	Ułatwia szybką zmianę osprzętu na ramieniu ładowarkowym oraz umożliwia pracę widłami o udźwigu 2 ton
Szybkozłączce ładowarkowe mechaniczne	Ułatwia szybką zmianę osprzętu na ramieniu ładowarkowym
Frezarka	Możliwość frezowania zarówno asfaltu jak i betonu
Zęby zrywające	Rozbijanie twardych powierzchni takich jak zamrznięta i ubita ziemia, beton lub asfalt
Młot hydrauliczny HM033T	Niezawodne urządzenie do kucia i kruszenia, idealnie dopasowane do maszyn JCB. Standardowa gwarancja na 36 msc
Łyżki do kopania	Od 300 do 900 mm szerokości, wyposażone w zęby lub lemieszki, ażurowe lub przygotowane na specjalne zamówienie
Zamiatarka	Utrzymanie czystości
Wiertnica	Różne średnice wiertel sprawdzają się podczas stawiania ogrodzeń, słupów, znaków drogowych oraz sadzenia drzew
Głowice obrotowe oraz wychylnoobrotowe	Pozwala w pełni wykorzystać możliwości osprzętu zamieniającego na osprzęt obrotowy

5CX PRO



6,51 m

**MAKSYMALNA
GŁĘBOKOŚĆ
KOPANIA**

MOCNA I NIEZWYKLE WYDAJNA

Największa koparko-ładowarka w ofercie JCB.

Moc i wydajność, połączona z przedłużonym ramieniem kopiącym, zwiększa zasięg i głębokość kopania do maksimum.

Silnik
4.8 L

Moc
81 kW (110 KM)

Moment obrotowy
516 Nm

Skrzynia
AUTOSHIFT

Standardowe WYPOSAŻENIE MASZYNY

- ✓ elektrohydrauliczne joysticki
- ✓ szybkozłączce koparkowe mechaniczne
- ✓ gumowe podkładki pod stabilizatory
- ✓ wzmocniona łyżka koparkowa 600 mm
- ✓ łyżka ładowarkowa o pojemności 1,3 m³
- ✓ hydrauliczny przesuw ramienia koparkowego
- ✓ dwukierunkowa instalacja wysokiego ciśnienia
- ✓ TorqueLock, czyli blokada zmiennika momentu
- ✓ klimatyzacja
- ✓ fotel z pneumatyczną amortyzacją oraz zagłówkiem
- ✓ cztery światła ostrzegawcze LED zintegrowane z dachem kabiny
- ✓ osiem świateł roboczych LED

Pełna specyfikacja techniczna

Dostępna na końcu katalogu

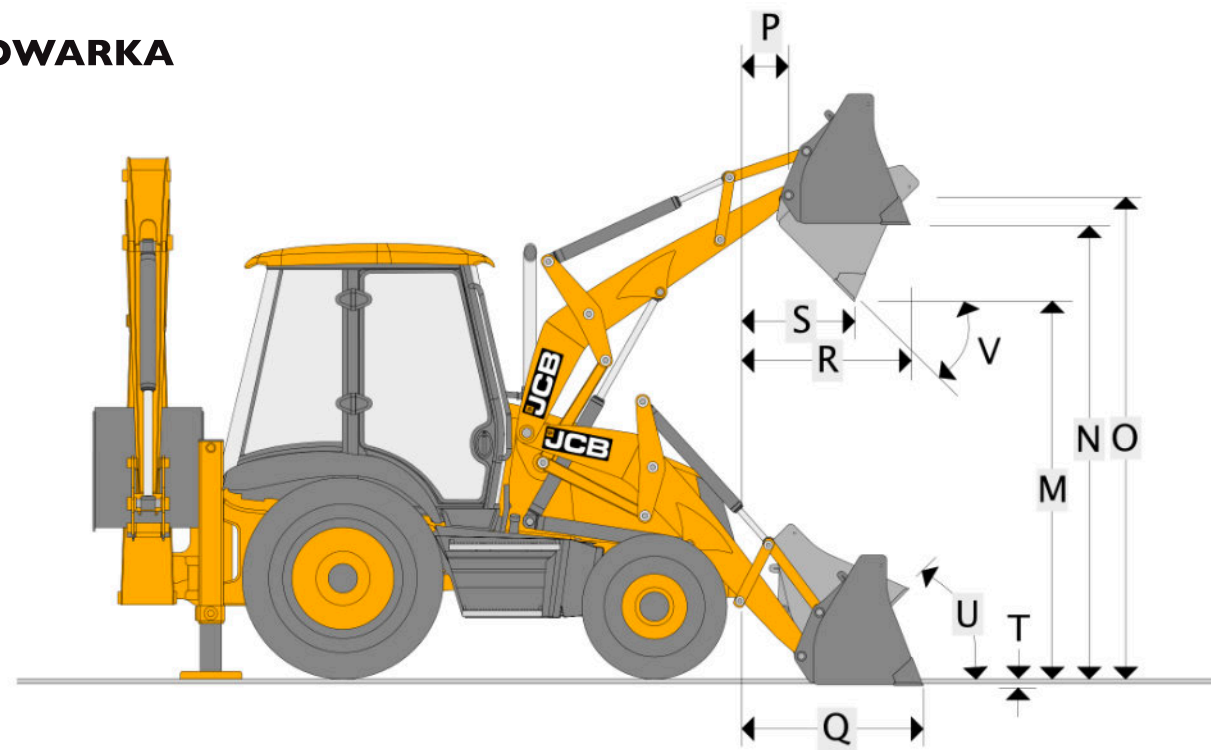
→ 19-22



WYPOSAŻENIE DODATKOWE

Szybkozłączce ładowarkowe hydrauliczne z widłami	Ułatwia szybką zmianę osprzętu na ramieniu ładowarkowym oraz umożliwia pracę widłami o udźwigu 2 ton
Szybkozłączce ładowarkowe mechaniczne	Ułatwia szybką zmianę osprzętu na ramieniu ładowarkowym
Frezarka	Możliwość frezowania zarówno asfaltu jak i betonu
Zęby zrywające	Rozbijanie twardej powierzchni takich jak zamrożona i ubita ziemia, beton lub asfalt
Młot hydrauliczny HM033T	Niezawodne urządzenie do kucia i kruszenia, idealnie dopasowane do maszyn JCB. Standardowa gwarancja na 36 msc
Łyżki do kopania	Od 300 do 900 mm szerokości, wyposażone w zęby lub lemiesze, ażurowe lub przygotowane na specjalne zamówienie
Zamiatarka	Utrzymanie czystości
Wiertnica	Różne średnice wiertel sprawdzają się podczas stawiania ogrodzeń, słupów, znaków drogowych oraz sadzenia drzew
Główce obrotowe oraz wychylnoobrotowe	Pozwala w pełni wykorzystać możliwości osprzętu zamieniającego na osprzęt obrotowy

ŁADOWARKA



WYMIARY

3CX ECO, 3CX PLUS, 3CX PRO

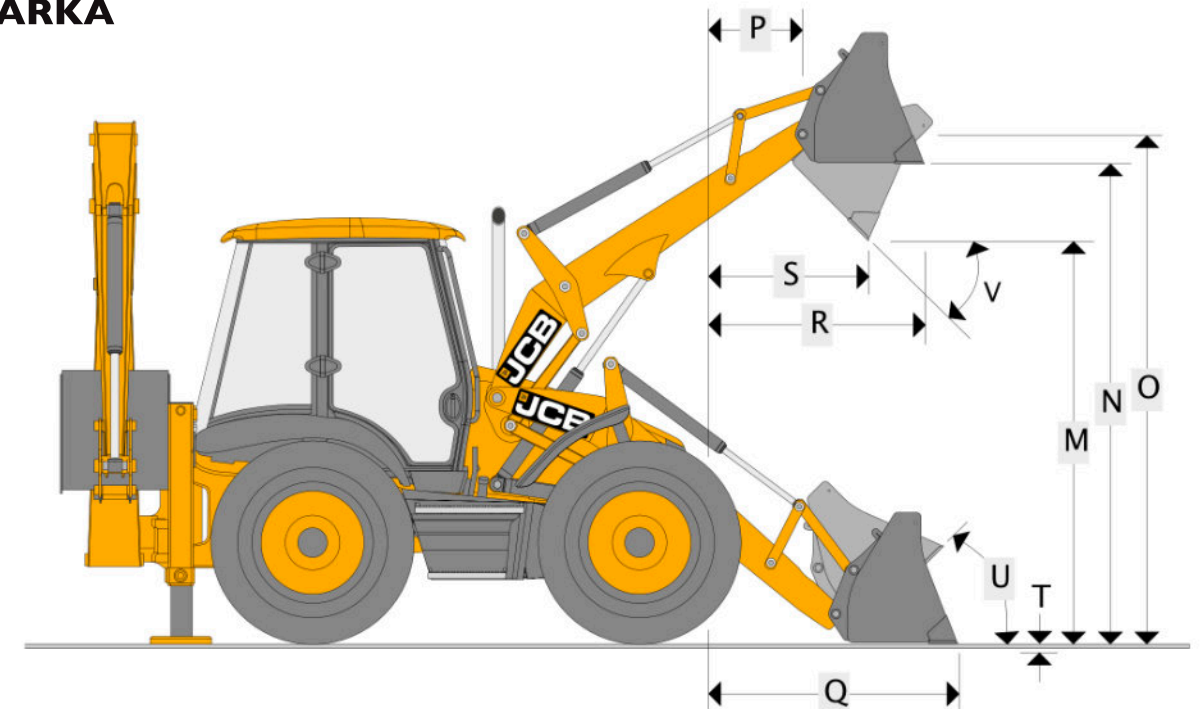
	ŁYŻKA 6 w I
A Całkowita długość robocza	5,62 m
M Wysokość wysypu	2,72 m
N Wysokość załadunku	3,20 m
O Wysokość sworznia obrotu łyżki	3,45 m
P Odsunięcie sworznia	0,36 m
R Zasięg na poziomie gruntu	1,37 m
Q Maks. zasięg na pełnej wysokości	1,15 m
S Zasięg na pełnej wysokości w pełni opróżniony	0,78 m
T Głębokość kopania	0,10 m
U Kąt załadunku	45°
V Kąt wyładunku	43°
Szerokość otwarcia szczęki	0,95 m

PARAMETRY

3CX ECO, 3CX PLUS, 3CX PRO

	ŁYŻKA 6 w I
Siła skrawania łyżki	6531 kg
Zrywanie ramion ładowarki	4732 kg
Ładunek podnoszony do pełnej wysokości 7'8"	3169 kg
Siła zacisku	2940 kg

ŁADOWARKA



WYMIARY

4CX PLUS

4CX PRO, 5CX PRO

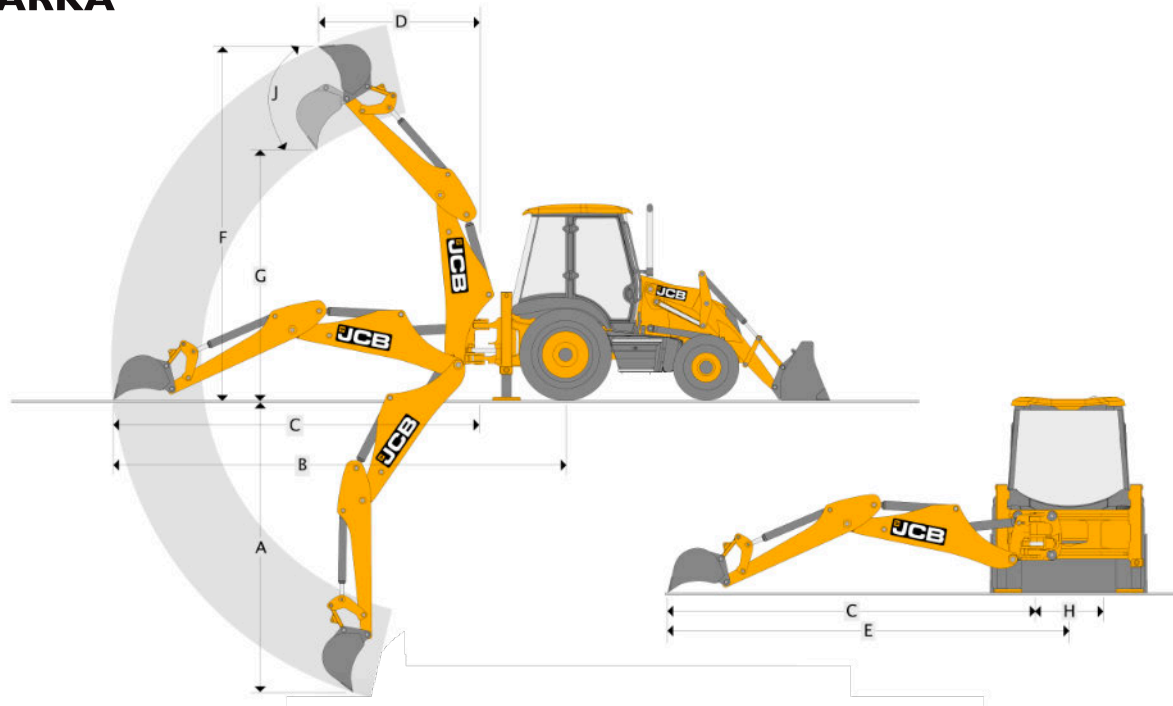
	ŁYŻKA 6 w I	ŁYŻKA 6 w I
A Całkowita długość robocza	5,91 m	5,91 m
M Wysokość wysypu	2,64 m	2,69 m
N Wysokość załadunku	3,13 m	3,18 m
O Wysokość sworznia obrotu łyżki	3,41 m	3,46 m
P Odsunięcie sworznia	0,47 m	0,41 m
R Zasięg na poziomie gruntu	1,50 m	1,39 m
Q Maks. zasięg na pełnej wysokości	1,22 m	1,17 m
S Zasięg na pełnej wysokości w pełni opróżniony	0,82 m	0,76 m
T Głębokość kopania	0,23 m	0,18 m
U Kąt załadunku	45°	45°
V Kąt wyładunku	44°	45°
Szerokość otwarcia szczęki	0,95 m	0,95 m

PARAMETRY

4CX PLUS, 4CX PRO, 5CX PRO

	ŁYŻKA 6 w I
Siła skrawania łyżki	6590 kg
Zrywanie ramion ładowarki	5730 kg
Ładunek podnoszony do pełnej wysokości 7'4"	4378 kg
Siła zacisku	2945 kg

KOPARKA

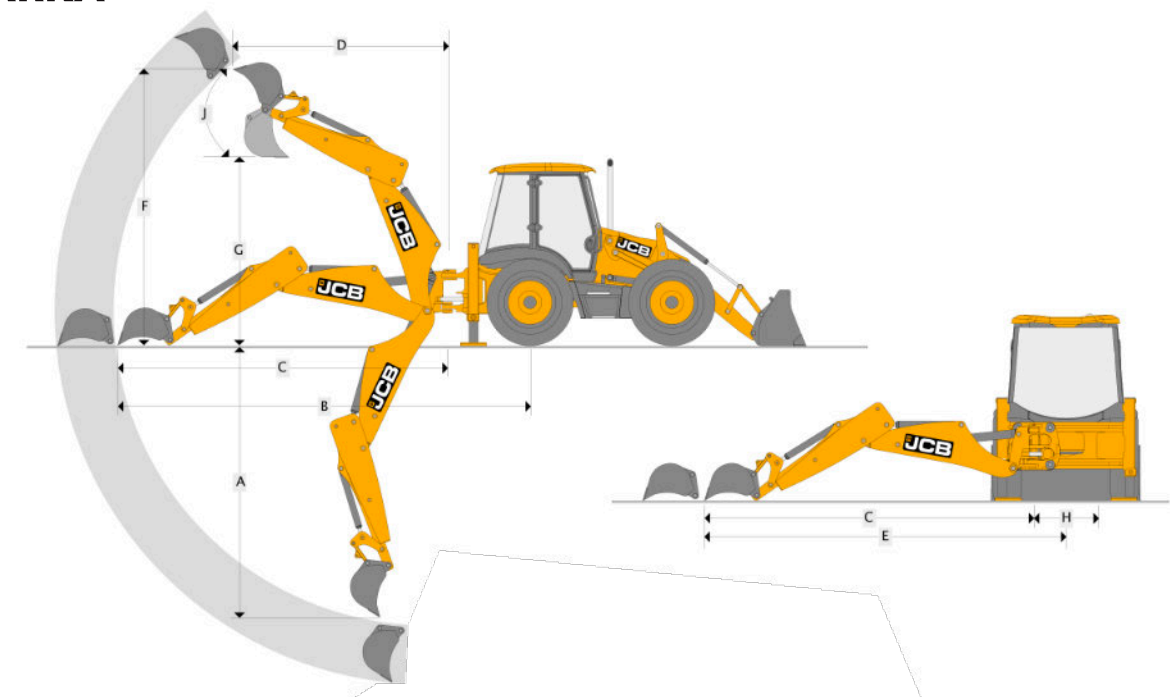


WYMIARY

3CX ECO, 3CX PLUS, 3CX PRO

		RAMIĘ EXTRADIG	
A	Max głębokość kopania	Rozłożone Złożone	5,97 m 4,75 m
B	Zasięg – od poziomu gruntu do środka tylnego koła	Rozłożone Złożone	7,87 m 6,72 m
C	Zasięg – od poziomu gruntu do środka wysięgnika	Rozłożone Złożone	6,52 m 5,37 m
D	Zasięg – na pełnej wysokości do środka wysięgnika	Rozłożone Złożone	3,66 m 2,74 m
E	Zasięg boczny – do linii środkowej maszyny	Rozłożone Złożone	7,09 m 5,94 m
F	Wysokość robocza SAE	Rozłożone Złożone	6,35 m 5,53 m
G	Maksymalna wysokość	Rozłożone Złożone	4,72 m 3,84 m
	Przytrzymanie obciążenia SAE	Rozłożone Złożone	4,32 m 3,40 m
H	Przesuw ramienia		1,16 m
J	Obrót łyżki		201°

KOPARKA



WYMIARY

4CX PLUS

4CX PRO

5CX PRO

		RAMIĘ EXTRADIG		RAMIĘ EXTRADIG		RAMIĘ EXTRADIG	
A	Max głębokość kopania	Rozłożone Złożone	5,93 m 4,72 m	5,88 m 4,67 m	6,51 m 5,35 m		
B	Zasięg – od poziomu gruntu do środka tylnego koła	Rozłożone Złożone	7,88 m 6,74 m	7,88 m 6,74 m	8,44 m 7,35 m		
C	Zasięg – od poziomu gruntu do środka wysięgnika	Rozłożone Złożone	6,54 m 5,40 m	6,54 m 5,40 m	7,10 m 6,01 m		
D	Zasięg – na pełnej wysokości do środka wysięgnika	Rozłożone Złożone	3,75 m 2,82 m	3,75 m 2,82 m	4,47 m 3,43 m		
E	Zasięg boczny – do linii środkowej maszyny	Rozłożone Złożone	7,09 m 5,94 m	7,16 m 6,02 m	7,71 m 6,69 m		
F	Wysokość robocza SAE	Rozłożone Złożone	6,20 m 5,39 m	6,26 m 5,45 m	6,52 m 5,89 m		
G	Maksymalna wysokość	Rozłożone Złożone	4,72 m 3,84 m	4,73 m 3,84 m	5,03 m 4,06 m		
	Przytrzymanie obciążenia SAE	Rozłożone Złożone	4,22 m 3,33 m	4,28 m 3,39 m	4,55 m 3,58 m		
H	Przesuw ramienia		1,05 m	1,16 m	1,16 m		
J	Obrót łyżki		201°	201°	201°		

www.interhandler.pl

wyd. I/MMXXIV



INTERHANDLER SP. Z O. O.
ul. Wapienna 6, 87-100 Toruń

tel.: +48 801 06 07 08
email: office@interhandler.pl